



コード化点字ブロックによる音声情報案内アプリ Voice information guidance app with Coded Braille Blocks

スマートフォンをコード化点字ブロックにかざすだけで、視覚障がい者や観光客・外国人に、文字・音声や映像の情報を提供するアプリです。

This app provides text, voice and visual information to visually impaired people, tourists and foreigners by simply capturing images with a smartphone.

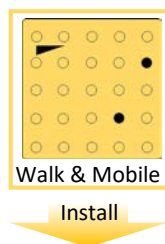


ご利用手順 How to use

① アプリのインストール Install the app

アプリストアから「Walk & Mobile」をインストールする

Install “Walk & Mobile” app from App Store or Google Play



② アプリの起動 Launch the app

「Walk & Mobile」のアイコンをタップ

初回のみ案内情報と音声情報を「両方取得」

二回目以降は「CANCEL」

Tap the “Walk & Mobile” icon

Download both text and voice information

“両方取得” for the first time

After the second time, tap the “CANCEL”

事前ダウンロード

案内文章と案内音声をダウンロードしますか？ダウンロードしておくことでオフライン時でも使用できるようになります。案内音声は容量が大きいのでWi-Fi環境でのダウンロードが推奨されます。(約12MB)

両方取得

案内情報のみ取得

キャンセル

初回のみ
The 1st only

二回目以降
After the 2nd

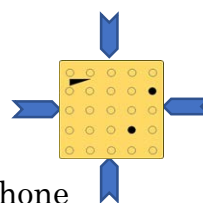
③ アプリの使用 Use the app

スマートフォンでコード化点字ブロックを写す

4方向から異なる情報案内

Capturing Coded Braille Blocks with your smartphone

Information from 4 different directions



④ 連絡先 Contact information

金沢工業大学 Kanazawa Institute of Technology

Mail: brailleblock1967@gmail.com

HP: <http://www2.kanazawa-it.ac.jp/matsuilb/index.html>





コード化点字ブロックの例


Examples for Coded Braille Blocks

このページを印刷して、インストールしたWalk & Mobileアプリでコード化点字ブロックを4方向から読んでみてください。

Print this page, then capture these examples for Coded Braille Blocks from 4 different directions with installed "Walk and Mobile" app.




例 Examples




兼六園前
In front of Kenrokuen

キリトリセン



国立工芸館前
In front of the National Crafts Museum

キリトリセン



金沢工業大学松井研究室
Matsui laboratory in Kanazawa Institute of Technologies